

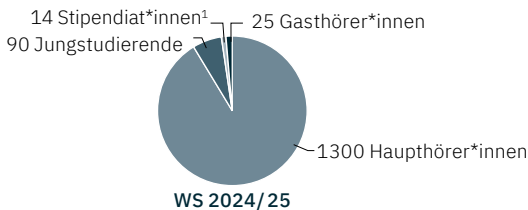
5 Die HMTM in Zahlen

Studierende

Entwicklung der Studierendenzahlen

Stichtag 31.12.2024 (nach Köpfen; Haupthörer*innen, Jungstudierende, Stipendiat*innen¹, Gasthörer*innen)

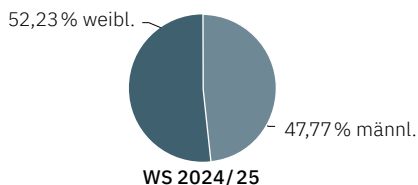
	WS 2020/21	WS 2021/22	WS 2022/23	WS 2023/24	WS 2024/25
Haupthörer*innen	1328	1307	1247	1273	1300
Jungstudierende	110	97	111	110	90
Stipendiat*innen ¹	15	17	12	19	14
Gasthörer*innen	10	17	32	24	25
gesamt	1463	1438	1402	1426	1429



Studierende nach Geschlecht

Stichtag 31.12.2024 (nach Köpfen, nur Haupthörer*innen)

	WS 2020/21		WS 2021/22		WS 2022/23		WS 2023/24		WS 2024/25	
	Köpfe	%	Köpfe	%	Köpfe	%	Köpfe	%	Köpfe	%
männlich	638	48,04	645	49,35	610	48,92	618	48,55	621	47,77
weiblich	690	51,96	662	50,65	637	51,08	655	51,45	679	52,23
gesamt	1328	100,00	1307	100,00	1247	100,00	1273	100,00	1300	100,00

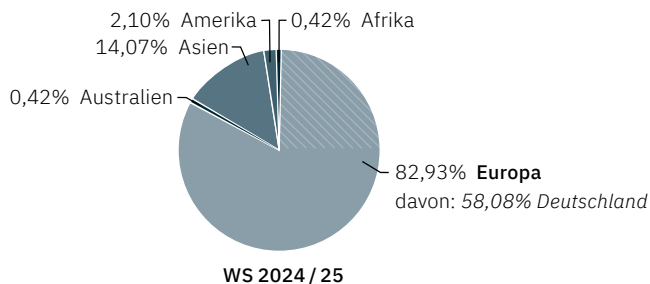


¹ Studierende mit Erasmus- oder DAAD-Stipendium

Studierende nach Kontinenten

Stichtag 31.12.2024 (nach Köpfen; Haupthörer*innen, Jungstudierende, Stipendiat*innen¹, Gasthörer*innen)

Staatsan- gehörigkeit	2020/2021		2021/2022		2022/2023		2023/2024		2024/2025	
	gesamt	%	gesamt	%	gesamt	%	gesamt	%	gesamt	%
Europa	1203	83,08	1188	82,61	1185	84,52	1198	84,01	1185	82,93
Deutschland	872	60,22	872	60,64	813	57,99	831	58,27	830	58,08
Australien	4	0,28	4	0,28	7	0,50	6	0,42	6	0,42
Asien	205	14,16	205	14,26	179	12,77	186	13,04	201	14,07
Amerika	32	2,21	23	1,60	28	2,00	31	2,17	30	2,10
Afrika	1	0,07	1	0,07	3	0,21	5	0,35	6	0,42
ohne Angabe	3	0,21	12	0,83					1	0,07
gesamt	1448	100,00	1438	100,00	1402	100,00	1426	100,00	1429	100,00



¹ Studierende mit ERASMUS- oder DAAD-Stipendium

Studierende nach Staatsangehörigkeit

Stichtag 31.12.2024 (nach Köpfen; Hauptthörer*innen, Jungstudierende, Stipendiat*innen¹, Gasthörer*innen)

	2020/2021		2021/2022		2022/2023		2023/2024		2024/2025	
Staatsangehörigkeit	ge-samt	%	ge-samt	%	ge-samt	%	ge-samt	%	ge-samt	%
EUROPA	1203	83,08	1188	82,61	1185	84,52	1198	84,01	1185	82,93
Albanien					1	0,07			1	0,07
Belgien	3	0,21	3	0,21	5	0,36	7	0,49	4	0,28
Bosnien und Herzegowina	3	0,21	3	0,21						
Bulgarien	10	0,69	10	0,70	8	0,57	8	0,56	6	0,42
Dänemark	3	0,21	3	0,21	3	0,21	3	0,21	4	0,28
Deutschland	872	60,22	872	60,64	813	57,99	831	58,27	830	58,08
Estland	3	0,21	3	0,21	2	0,14	3	0,21	2	0,14
Finnland	4	0,28	4	0,28	5	0,36	1	0,07	2	0,14
Frankreich	19	1,31	19	1,32	22	1,57	25	1,75	24	1,68
Griechenland	7	0,48	7	0,49	5	0,36	3	0,21	6	0,42
Irland	3	0,21	3	0,21	1	0,07	1	0,07		
Island					1	0,07	1	0,07		
Italien	45	3,11	45	3,13	43	3,07	46	3,23	41	2,87
Kosovo	1	0,07	1	0,07			1	0,07	1	0,07
Kroatien	6	0,41	6	0,42	5	0,36	4	0,28	4	0,28
Lettland	5	0,35	5	0,35	3	0,21	2	0,14	1	0,07
Litauen	1	0,07	1	0,07	3	0,21	2	0,14	3	0,21
Luxemburg	2	0,14	2	0,14	3	0,21	3	0,21	4	0,28
Moldawien/Moldau					1	0,07	1	0,07	1	0,07
Monaco	1	0,07	1	0,07	1	0,07				
Montenegro	5	0,35	5	0,35	5	0,36	5	0,35	5	0,35
Niederlande	3	0,21	3	0,21	7	0,50	5	0,35	4	0,28
Nordmazedonien							1	0,07	1	0,07
Norwegen	4	0,28	4	0,28	3	0,21	4	0,28	6	0,42
Österreich	38	2,62	38	2,64	35	2,50	41	2,88	50	3,50
Polen	3	0,21	3	0,21	3	0,21	4	0,28	5	0,35
Portugal	7	0,48	7	0,49	15	1,07	13	0,91	13	0,91
Rumänien	6	0,41	6	0,42	7	0,50	6	0,42	4	0,28
Russische Föderation	18	1,24	18	1,25	13	0,93	17	1,19	15	1,05
Schweden	2	0,14	2	0,14					2	0,14
Schweiz	22	1,52	22	1,53	20	1,43	16	1,12	14	0,98
Serbien	13	0,90	13	0,90	11	0,78	10	0,70	10	0,70

	2020/2021		2021/2022		2022/2023		2023/2024		2024/2025	
Staatsangehörigkeit	ge-samt	%	ge-samt	%	ge-samt	%	ge-samt	%	ge-samt	%
Slowakei	2	0,14	2	0,14	2	0,14	1	0,07	1	0,07
Slowenien	12	0,83	12	0,83	11	0,78	7	0,49	7	0,49
Spanien	27	1,86	27	1,88	25	1,78	29	2,03	31	2,17
Tschechische Republik	3	0,21	3	0,21	4	0,29	6	0,42	6	0,42
Türkei	8	0,55	8	0,56	13	0,93	13	0,91	14	0,98
Ukraine	20	1,38	20	1,39	64	4,56	35	2,45	37	2,59
Ungarn	18	1,24	18	1,25	11	0,78	15	1,05	17	1,19
Vereinigtes Königreich	2	0,14	2	0,14	10	0,71	8	0,56	8	0,56
Weißrussland (Belarus)	2	0,14	2	0,14	1	0,07	1	0,07	1	0,07
AUSTRALIEN	4	0,28	4	0,28	7	0,50	6	0,42	6	0,42
Australien	4	0,28	4	0,28	6	0,43	4	0,28	4	0,28
Neuseeland					1	0,07	2	0,14	2	0,14
ASIEN	205	14,16	205	14,26	179	12,77	186	13,04	201	14,07
Arabische Republik Syrien					2	0,14				
Armenien	2	0,14	2	0,14	2	0,14	3	0,21	1	0,07
China (VR)	36	2,49	36	2,50	40	2,85	52	3,65	66	4,62
Georgien	6	0,41	6	0,42	6	0,43	7	0,49	6	0,42
Hongkong									1	0,07
Indien					1	0,07	1	0,07	2	0,14
Indonesien							3	0,21	3	0,21
Iran	1	0,07	1	0,07	2	0,14	2	0,14	4	0,28
Israel	4	0,28	4	0,28	5	0,36	6	0,42	4	0,28
Japan	57	3,94	57	3,96	33	2,35	39	2,73	42	2,94
Kasachstan					2	0,14			1	0,07
Korea, Republik	67	4,63	67	4,66	51	3,64	44	3,09	40	2,80
Malaysia					1	0,07	2	0,14	2	0,14
Mongolei	11	0,76	11	0,76	8	0,57	8	0,56	10	0,70
Philippinen										
Singapur										
Taiwan	19	1,31	19	1,32	22	1,57	19	1,33	18	1,26
Turkmenistan										
Usbekistan (I)	2	0,14	2	0,14	1	0,07				
Vietnam									1	0,07

	2020/2021		2021/2022		2022/2023		2023/2024		2024/2025	
Staatsangehörigkeit	ge- samt	%	ge- samt	%	ge- samt	%	ge- samt	%	ge- samt	%
AMERIKA	32	2,21	23	1,60	28	2,00	31	2,17	30	2,10
Argentinien	3	0,21	3	0,21	2	0,14	2	0,14	2	0,14
Brasilien	5	0,35	5	0,35	3	0,21	2	0,14	1	0,07
Chile	1	0,07	1	0,07	1	0,07	2	0,14	3	0,21
Costa Rica	1	0,07	1	0,07	1	0,07	1	0,07		
Ecuador	1	0,07	1	0,07						
Kanada	5	0,35	5	0,35	2	0,14	5	0,35	4	0,28
Kolumbien	4	0,28	4	0,28	5	0,36	5	0,35	4	0,28
Kuba	1	0,07	1	0,07	2	0,14	3	0,21	3	0,21
Mexiko					2	0,14	2	0,14	2	0,14
Peru	1	0,07	1	0,07	1	0,07	1	0,07		
USA	10	0,69	1	0,07	8	0,57	8	0,56	10	0,70
Venezuela					1	0,07			1	0,07
AFRIKA	1	0,07	1	0,07	3	0,21	5	0,35	6	0,42
Ägypten									1	0,07
Madagaskar									1	0,07
Südafrika	1	0,07	1	0,07	1	0,07	3	0,21	2	0,14
Tansania					1	0,07	1	0,07	2	0,14
Uganda					1	0,07	1	0,07		
ohne Angabe	3	0,21	12	0,83					1	0,07
gesamt	1448	100,00	1438	100,00	1402	100,00	1426	100,00	1429	100,00

Studierende nach Abschlusszielen

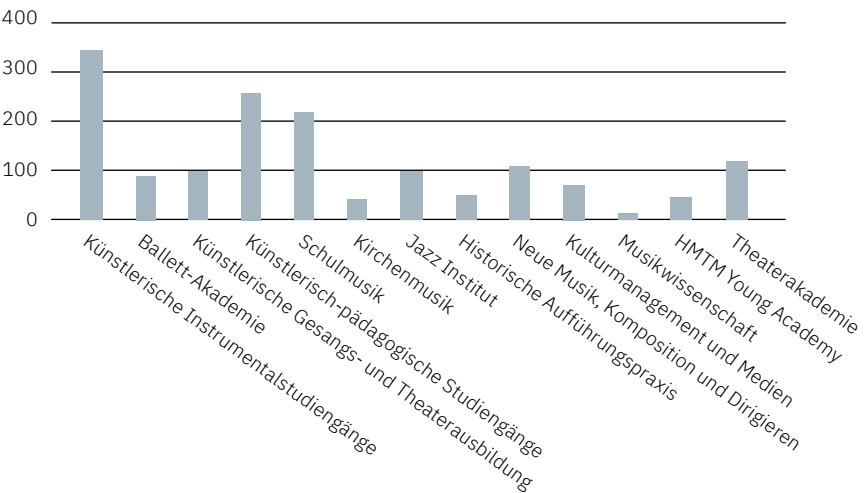
Stichtag: 31.12.2024 (gezählt werden die studierten Studiengänge, d.h. Studierende, die für ein Zweit- oder Drittstudium eingeschrieben sind, werden doppelt bzw. dreifach gezählt)

	2021/2022	2022/2023	2023/2024	2024/2025
BACHELOR	631	653	624	628
Bachelor of Arts (BA)	140	137	133	133
Bachelor of Music (BM) (ohne Studienrichtung)	55	64	57	69
Bachelor of Music (BM) (künstlerische Studienrichtung)	286	296	286	292
Bachelor of Music (BM) (künstlerisch-pädagogische Studienrichtung)	150	156	148	134
MASTER	453	441	484	552
Master of Arts (MA)	79	79	102	118
Master of Music (MM) (künstlerische Studienrichtung)	357	346	355	411
Master of Music (MM) (künstlerisch-pädagogische Studienrichtung)	17	16	27	23
STAATSEXAMEN	243	241	230	217
Lehramt am Gymnasium	201	203	197	194
Lehramt Grund- Mittel- und Realschule	42	38	33	23
MEISTERKLASSE	35	30	26	25
Zertifikatsstudium Meisterklasse	32	29	25	24
Bayerisches Junior Ballett München	3	1	1	1
EXCELLENCE IN PERFORMANCE	7	13	16	19
PROMOTION	12	12	18	15
JUNGSTUDIUM	96	112	110	96
Musikstudiengänge/ Gesang/ Jazz/ Komposition	49	52	44	46
Ballett-Akademie	47	60	66	50
GASTSTUDIUM	17	32	24	20
gesamt	1494	1534	1531	1572

Studierende nach Instituten

Stichtag: 31.12.2024 (gezählt werden die studierten Studiengänge, d.h. Studierende, die für ein Zweit- oder Drittstudium eingeschrieben sind, werden doppelt oder dreifach gezählt; ohne Gaststudierende)

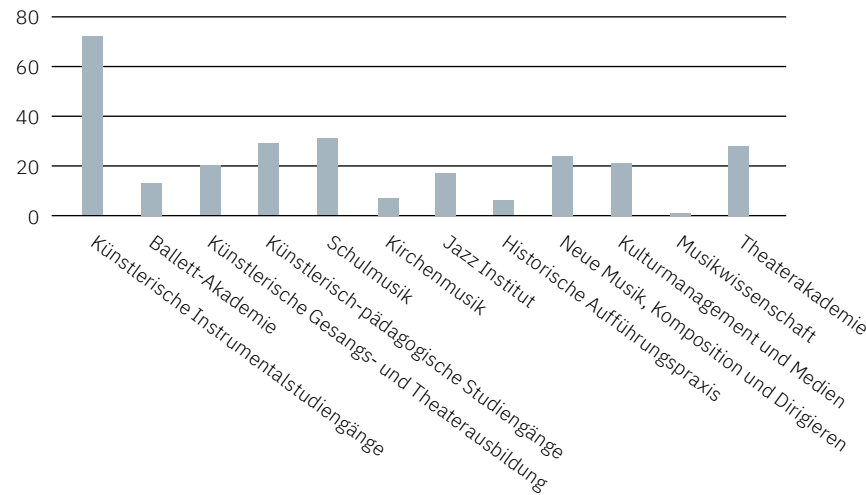
		insg	BM/BA	MM/MA	Staats-examen	Zer-tifikat	Jung-studium	Promo-tion	EiP
Institut 1:	Künstlerische Instrumentalstudiengänge	426	160	223		24			19
Institut 2:	Ballett-Akademie	89	38			1	50		
Institut 3:	Künstlerische Gesangs- und Theaterausbildung	98	33	65					
Institut 4:	Künstlerisch-pädagogische Studiengänge	174	145	23				6	
Institut 5:	Schulmusik	217			217				
Institut 6:	Kirchenmusik	41	18	23					
Institut 7:	Jazz Institut	98	69	29					
Institut 8:	Historische Aufführungspraxis	50	31	19					
Institut 9:	Neue Musik, Komposition und Dirigieren	109	47	62					
Institut 10:	Kulturmanagement und Medien	71		71					
Institut 11:	Musikwissenschaft	14	3	2				9	
Institut 12:	HMTM Young Academy	46					46		
Theaterakademie	(Maskenbild, Musical, Schauspiel)	119	84	35					
insgesamt		1552	628	552	217	25	96	15	19



Abschlüsse im Studienjahr 2023/2024

Stichtag: 31.12.2024 (exmatrikuliert und Datum der letzten Prüfung bzw. Abschlussnote)

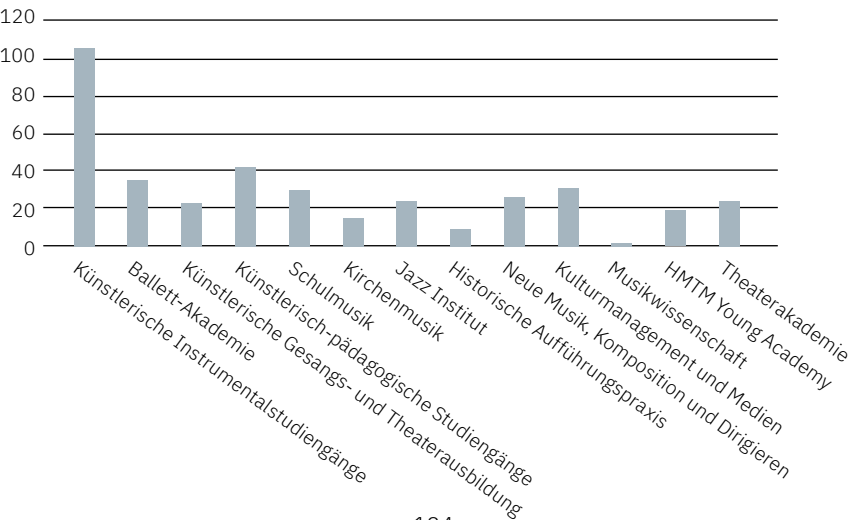
		insg	BM/BA	MM/MA	Staats-examen	Zertifi-kat	EiP
Institut 1:	Künstlerische Instrumentalstudiengänge	72	32	26		13	1
Institut 2:	Ballett-Akademie	13	13				
Institut 3:	Künstlerische Gesangs- und Theaterausbildung	20	6	14			
Institut 4:	Künstlerisch-pädagogische Studiengänge	29	28	1			
Institut 5:	Schulmusik	31			31		
Institut 6:	Kirchenmusik	7	5	2			
Institut 7:	Jazz Institut	17	7	10			
Institut 8:	Historische Aufführungspraxis	6	5	1			
Institut 9:	Neue Musik, Komposition und Dirigieren	24	11	13			
Institut 10:	Kulturmanagement und Medien	21		21			
Institut 11:	Musikwissenschaft	1		1			
Theaterakademie	(Maskenbild, Musical, Schauspiel)	28	20	8			
insgesamt		269	127	97	31	13	1



Erstsemester zum Studienjahr 2024/2025

Stichtag: 31.12.2024 (ohne Gaststudierende)

		insg	1. Sem BM/BA	1. Sem MM/MA	1. Sem. Staats- examen	Zer- tifikat	Jung- studium	Promo- tion	EIP
Institut 1:	Künstlerische Instrumental- studiengänge	119	28	72		10			9
Institut 2:	Ballett-Akademie	35	12				23		
Institut 3:	Künstlerische Gesangs- und Theaterausbildung	23	5	18					
Institut 4:	Künstlerisch-pädagogische Studiengänge	28	18	8				2	
Institut 5:	Schulmusik	30			30				
Institut 6:	Kirchenmusik	15	6	9					
Institut 7:	Jazz Institut	24	13	11					
Institut 8:	Historische Aufführungspraxis	9	3	6					
Institut 9:	Neue Musik, Komposition und Dirigieren	26	7	19					
Institut 10:	Kulturmanagement und Medien	31		31					
Institut 11:	Musikwissenschaft	2	1					1	
Institut 12:	HMTM Young Academy	19					19		
Theaterakademie (Maskenbild, Musical, Schauspiel)		24	9	15					
insgesamt		385	102	189	30	10	42	3	9

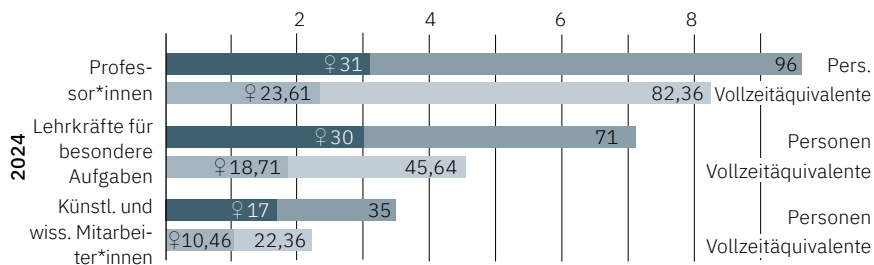
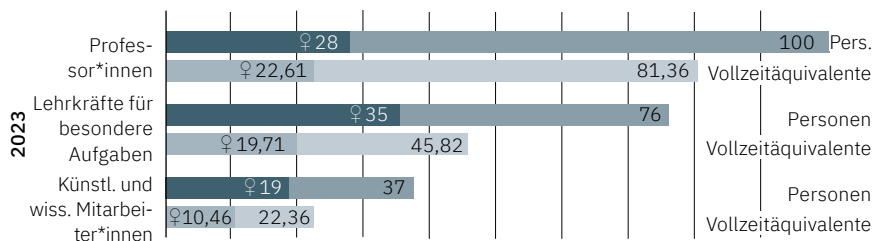
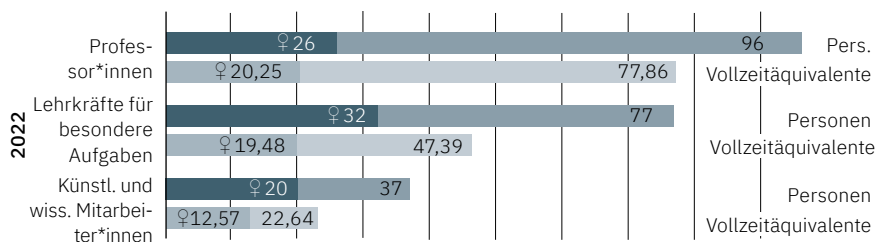


Personal

Lehre und Forschung: Hauptamtliches Personal
 Stichtag 31.12.2024

	2022				2023				2024									
	Köpfe		Vollzeitäquivalente		Köpfe		Vollzeitäquivalente		Köpfe		Vollzeitäquivalente							
	gesamt	davon weiblich	absolut	in %	gesamt	davon weiblich	absolut	in %	gesamt	davon weiblich	absolut	in %						
Professor*innen	96	26	27,08	77,86	20,25	26,01	100	28	28,00	81,36	22,61	27,79	96	31	32,29	82,36	23,61	28,67
Lehrkräfte für besondere Aufgaben	77	32	41,56	47,39	19,48	41,11	76	35	46,05	45,82	19,71	43,02	71	30	42,25	45,64	18,71	40,99
Künstl. und wiss. Mitarbeiter*innen	37	20	54,05	22,64	12,57	55,52	37	19	51,35	22,36	10,46	46,78	35	17	48,57	22,36	10,46	46,78
gesamt	210	78	37,14	147,89	52,30	35,36	213	82	38,50	149,54	52,78	35,29	202	78	38,61	150,36	52,78	35,10

Anmerkung: Eine Zählung nach einer dritten Kategorie »divers« konnten im Berichtszeitraum noch nicht erhoben werden.



Lehre und Forschung: Lehrbeauftragte

Stichtag 15.07.2025

Anmerkung: An der HMTM besteht das Wintersemester (WiSe) aus 16 Unterrichtswochen, das Sommersemester (SoSe) aus 15 Unterrichtswochen. Die Zahlen zu den Lehrbeauftragten unterliegen daher Schwankungen pro Semester.

	Köpfe	davon weiblich	SWS pro Semester
WiSe 2021/22	275	107	26.688
SoSe 2022	271	105	24.426
WiSe 2022/23	272	113	26.130
SoSe 2023	268	110	23.945
WiSe 2023/24	291	122	25.153
SoSe 2024	310	132	22.277
WiSe 2024/25	289	125	25.685
SoSe 2025	262	109	23.284

Hochschulverwaltung/ Zentrale Einrichtungen

Stichtag 31.12.2024

	2022				2023				2024			
	gesamt	absolut	in %	Köpfe davon weiblich	Vollzeitäquivalente absolut	Vollzeitäquivalente davon weiblich	gesamt	absolut	in %	Köpfe davon weiblich	Vollzeitäquivalente absolut	Vollzeitäquivalente davon weiblich
Beamte*innen	10	6	60,00		8,33	5,83	69,99	10	7	70,00	8,25	5,75
Beschäftigte TV-L	96	57	59,38		76,61	42,43	55,38	97	59	60,82	78,2	44,07
Auszubildende, Volontär*innen	2	2	100,00		2	2	100,00	2	2	100,00	2	2
gesamt	108	65	60,19		86,94	50,26	57,81	109	68	62,39	88,45	51,82
								68			119	77
											64,71	
											86,45	50,25
											58,13	

Anmerkung: Eine Zählung nach einer dritten Kategorie »divers« konnten im Berichtszeitraum noch nicht erhoben werden.

